

gent:



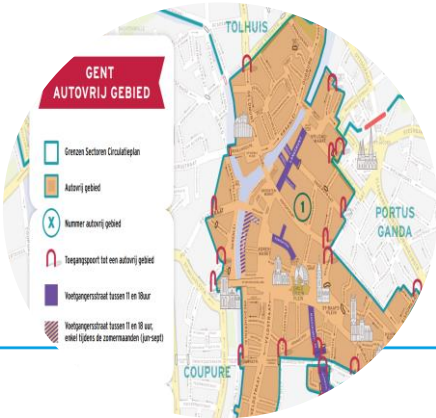
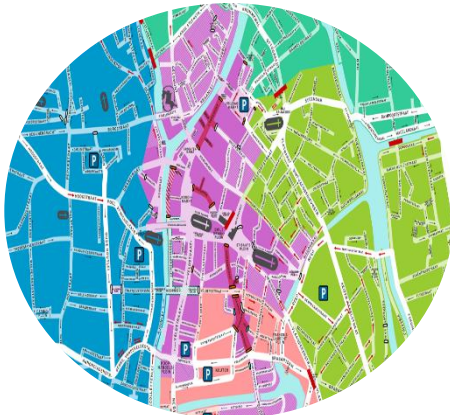
The importance of an initiating government in flanking mobility measures towards companies to ensure the economic growth of a city

Nice to meet you,



Korneel Vangansbeke
Manager Mobility Department
@ City of Ghent

Mobility at the city of Ghent



In theory ...



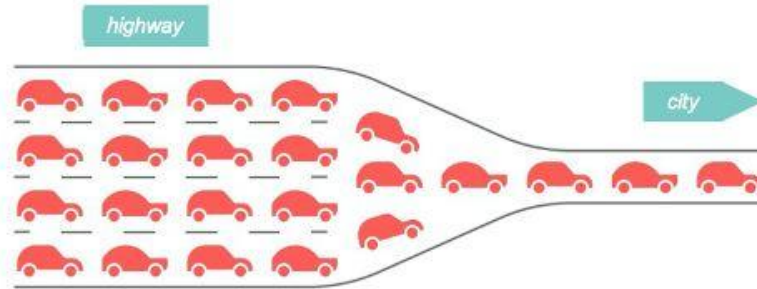
In theory ... vs In reality, first things first

From car problems -> mobility policy solutions

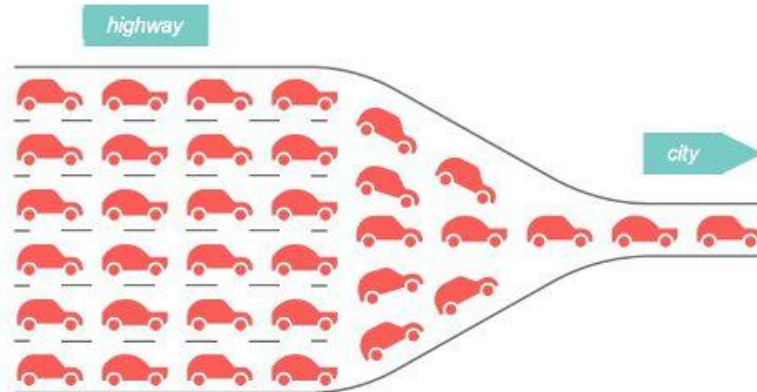


The Bottleneck

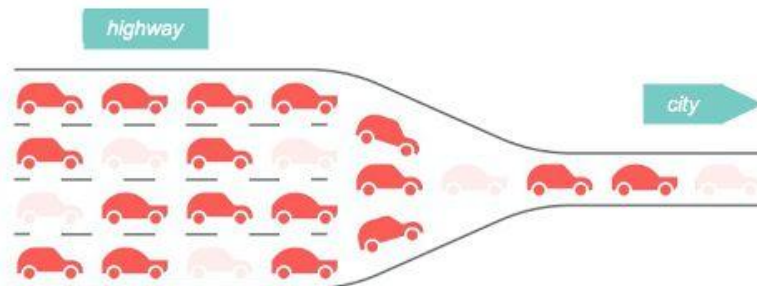
If this is your problem...



...then this **isn't** your solution



...this is!



The start of a wild behavioral change trip



Mobility contact

External mobility causes


Change policy and peoples behaviour

-> role local government

gent:

Economy

Mobility



Mobility linked with many strategical business departments



Accountancy



HR
Recruitment
& Retention



SDG's



Wellbeing

Mobility, linked with accessibility and (eco) attractiveness of a city



Mobility, linked with accessibility and (eco) attractiveness of a city

We apply the 3i model



Infrastructure



Information



Incentives

An aerial photograph showing a dirt road that splits a landscape. On the left side of the road is a dense forest of evergreen trees, and on the right side is a large, open field. The word "SPLITS" is overlaid in large, white, bold, sans-serif capital letters across the center of the image, with the road passing through the letter 'I'.

SPLITS

Road saturation predictions

2017: Congestion map of the evening



2030: Congestion map of the evening



Legende

Eenheid: %



Achtergrond

Wate

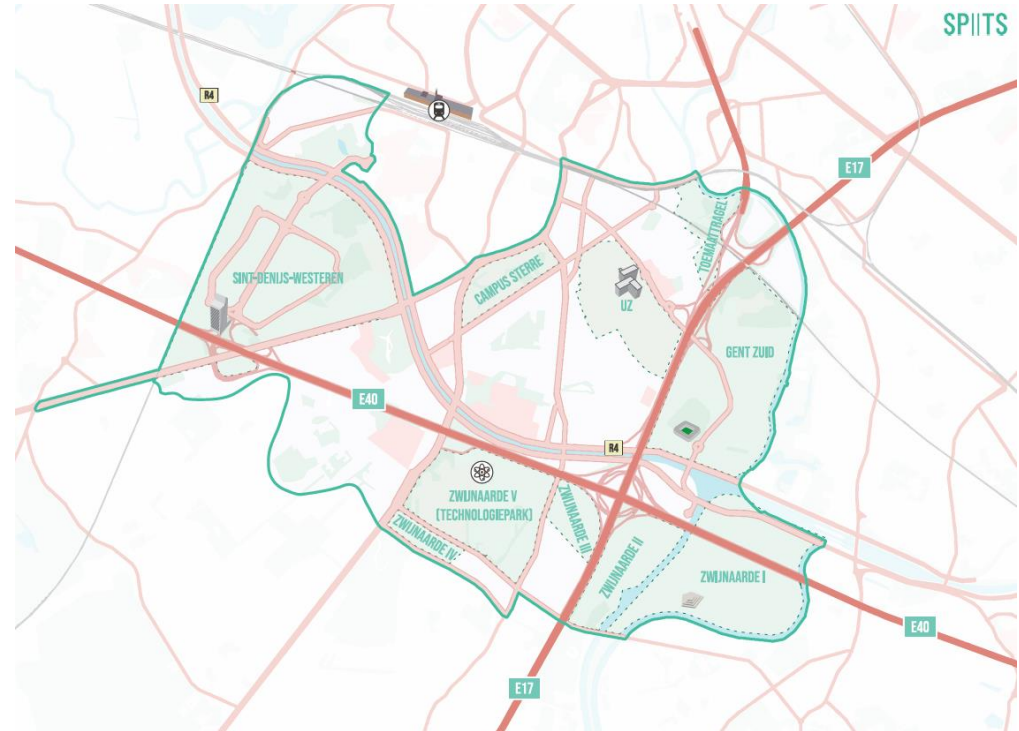
Bebc

Southern part of Ghent

High economic growth

Thousands of
extra commuters

Extremely high
🚗 use 76%





Consortium partners



Financial incentive in experimental phase

OMSCHRIJVING	AANTAL	PRIJS
Mobiliteitsstudie + actieplan	1	€ 2400
Testkaravaan	2	€ 7000
Advies implementatie fietsleasing	5	€ 500
Bijdrage 40% door Stad Gent	1	€-3960
TOTAAL		€5940

Testimonial: Ikea Ghent



Mobi-services Spits



Mobiliteitsanalyse

Krijg inzicht in het verplaatsingsgedrag van je medewerkers.



Parkeerbeleid & Parkingpoll

Maak het makkelijker om een vervoersmiddel te stallen.



Fietsbeleid

Maak het je werknemers makkelijker om met de fiets naar het werk te komen.



Mobiliteitsstand

Richt een tijdelijk informatiepunt in voor al je medewerkers.



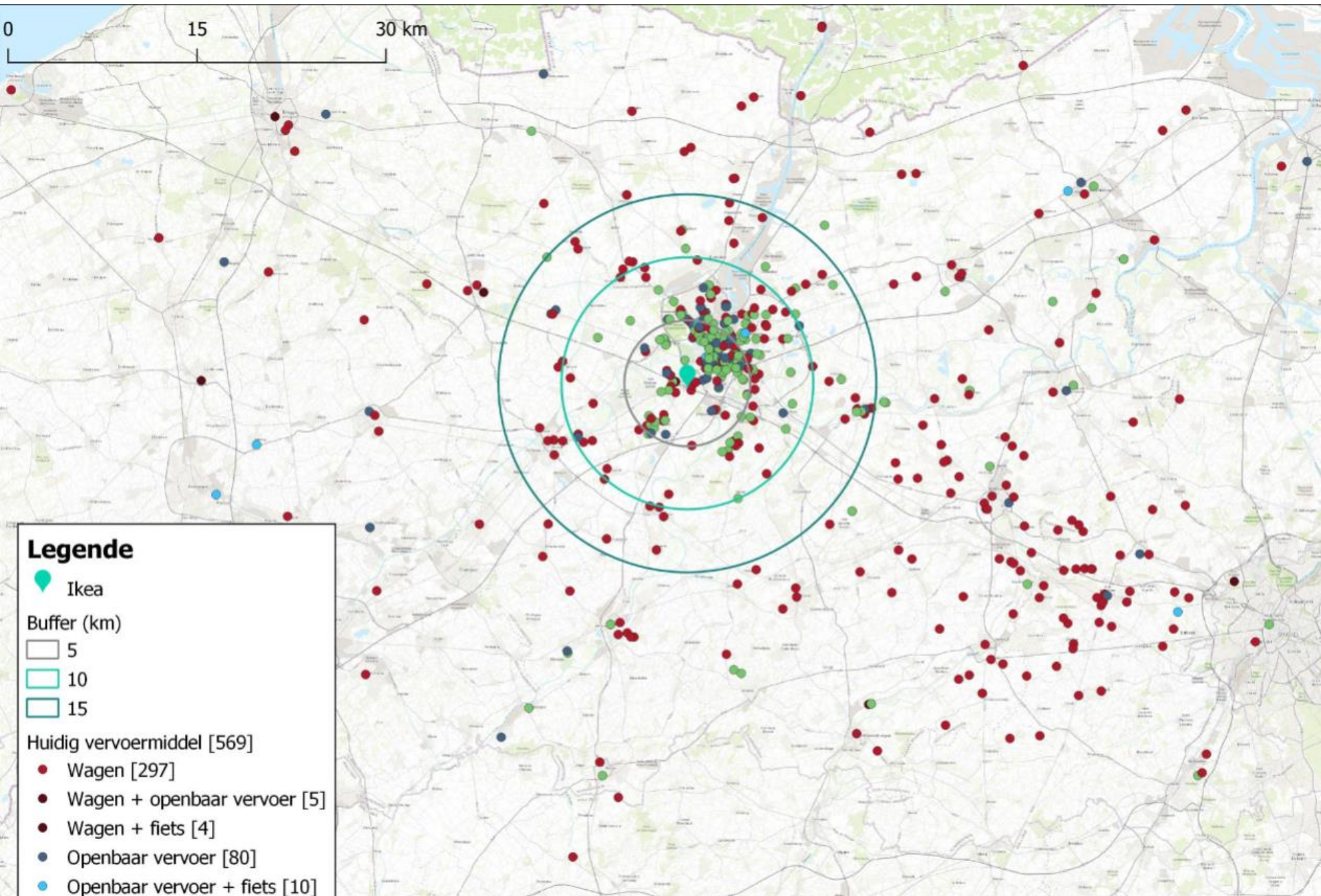
Bereikbaarheidsfiche

Toon hoe iedereen jouw bedrijf makkelijk kan bereiken.



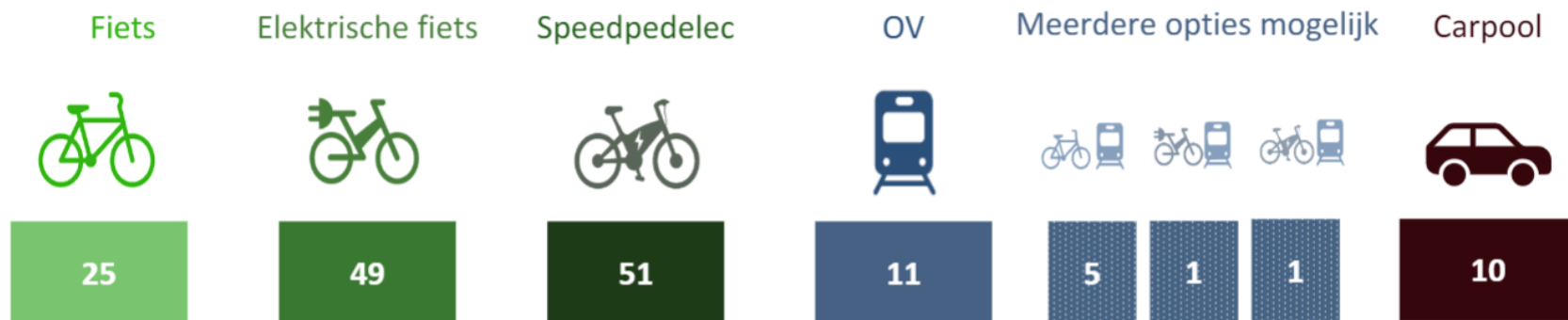
De Testkaravaan

Laat jouw werknemers gratis een duurzaam vervoersmiddel testen.

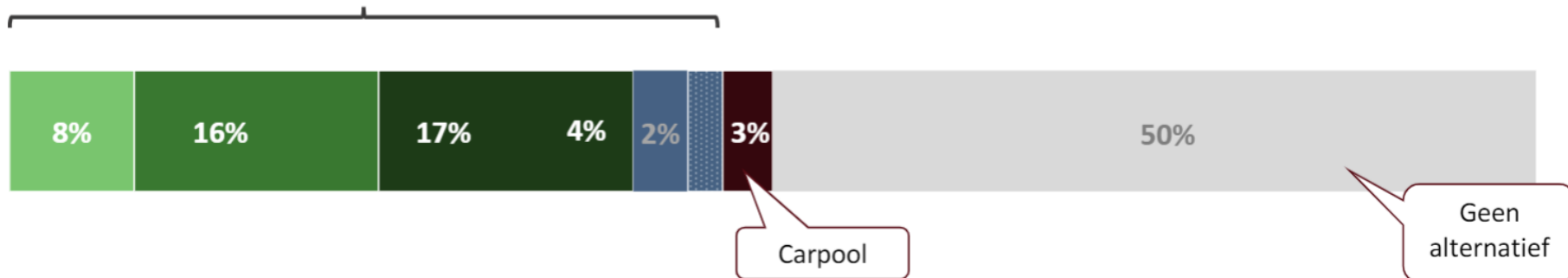


Bijna de helft (47%) van de autogebruikers heeft een realistisch alternatief

 306



47%



Mobi-services Spits



Mobiliteitsanalyse

Krijg inzicht in het verplaatsingsgedrag van je medewerkers.



Parkeerbeleid & Parkingpoll

Maak het makkelijker om een vervoersmiddel te stallen.



Fietsbeleid

Maak het je werknemers makkelijker om met de fiets naar het werk te komen.



Mobiliteitsstand

Richt een tijdelijk informatiepunt in voor al je medewerkers.



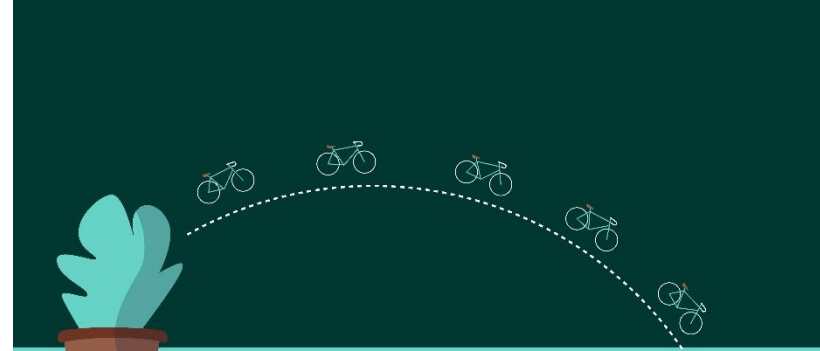
Bereikbaarheidsfiche

Toon hoe iedereen jouw bedrijf makkelijk kan bereiken.



De Testkaravaan

Laat jouw werknemers gratis een duurzaam vervoersmiddel testen.



65%



72%



Mobi-services Spits



Mobiliteitsanalyse

Krijg inzicht in het verplaatsingsgedrag van je medewerkers.



Parkeerbeleid & Parkingpoll

Maak het makkelijker om een vervoersmiddel te stallen.



Fietsbeleid

Maak het je werknemers makkelijker om met de fiets naar het werk te komen.



Mobiliteitsstand

Richt een tijdelijk informatiepunt in voor al je medewerkers.



Bereikbaarheidsfiche

Toon hoe iedereen jouw bedrijf makkelijk kan bereiken.



De Testkaravaan

Laat jouw werknemers gratis een duurzaam vervoersmiddel testen.



2. Hetsoversteek weinig zichtbaar voor autobestuurders (weinig signalisatie)



Kick started and off they go

- own mobility team
- not solo car centered
- clear strategic KPI's
- reporting at board level



Zero emission transport plan for co-workers



Implementation
Mobility Team*

T2 FY21

World Bike day
Communication
package

T3 FY21



SPIITS

BASELINE
54% car use
FY21



Mobility
week

41 participants

T1 FY22



Winter safety
awareness

Free Bike maintenance:
37 subs. 22 repaired
Free fluo jackets

T2 FY22



Bike
Leasing
+ Mobility
station

Ready for summer
communication
campaign

T3 FY22



New Bike
facilities

de Spits-testkaravaan

Mobility
week
Manu en Route

T1 FY23

GOAL
45% car use end of
FY22



See you at Polis!



Korneel Vangansbeke
Mobiliteit.bedrijven@stad.gent

Fietseffect video

